




**CZ Všeobecné bezpečnostní pokyny**

Instalaci a opravy svítidla může vykonávat jen osoba s odpovídající certifikací v oboru elektro. **Pozor! Při montáži, nebo jakémkoliv zásahu do svítidla (výměna světelného zdroje, čištění, servis), musí být odpojený přívodový kabel ze zásuvky (případně vypnutý jistič).** Dodržujte symboly a bezpečnostní pokyny uvedené v následující části, abyste zamezili neodborné montáži, nebo používání.

**Úpravy:** Nevykonávejte na svítidle žádné úpravy nebo na jeho přívodním kabelu. **Přívodní kabel:** přívodní kabel tohoto svítidla se nedá vyměnit. V případě jeho poškození odveďte svítidlo do odborného servisu nebo ho ekologicky zlikvidujte.




**Spuštění:** Nespouštějte svítidlo, pokud samotné svítidlo nebo jeho přívodní kabel vykazují známky poškození. **Výměna zdroje:** Před výměnou zdroje musí být svítidlo bez napětí. Přesvědčte se, zda není svítidlo nebo zdroj horké a případně vyčkejte, dokud nevychladnou. Používejte jen zdroje, které jsou uvedeny na svítidle. Maximální příkon zdroje se nesmí překročit. Použijte pouze zdroj schválený výrobcem. **Údržba:** Svítidlo je možné čistit jen vypnuté. Do oblasti přívodního kabelu nebo k dílům, které jsou pod napětím, nesmí proniknout žádná vlhkost. Použitím nevhodného čistícího prostředku mohou vzniknout skvrny nebo může dojít k poškození povrchu svítidla.

	<b>Třída ochrany 1</b> Svítidla s tímto symbolem připojte do sítě se žluto/zeleným vodičem na ochrannou uzemňovací svorku.
	Ne vyhazujte zařízení do běžného komunálního odpadu. V souladu s evropskou směrnicí č: 2012/19/EU musí být opotřebované elektrické nářadí shromažďováno odděleně a odevzdáno k ekologické recyklaci. Informace o možnostech likvidace vysloužilého přístroje Vám podá v místě Vašeho bydliště obecní nebo městská správa.
	Certifikace CE

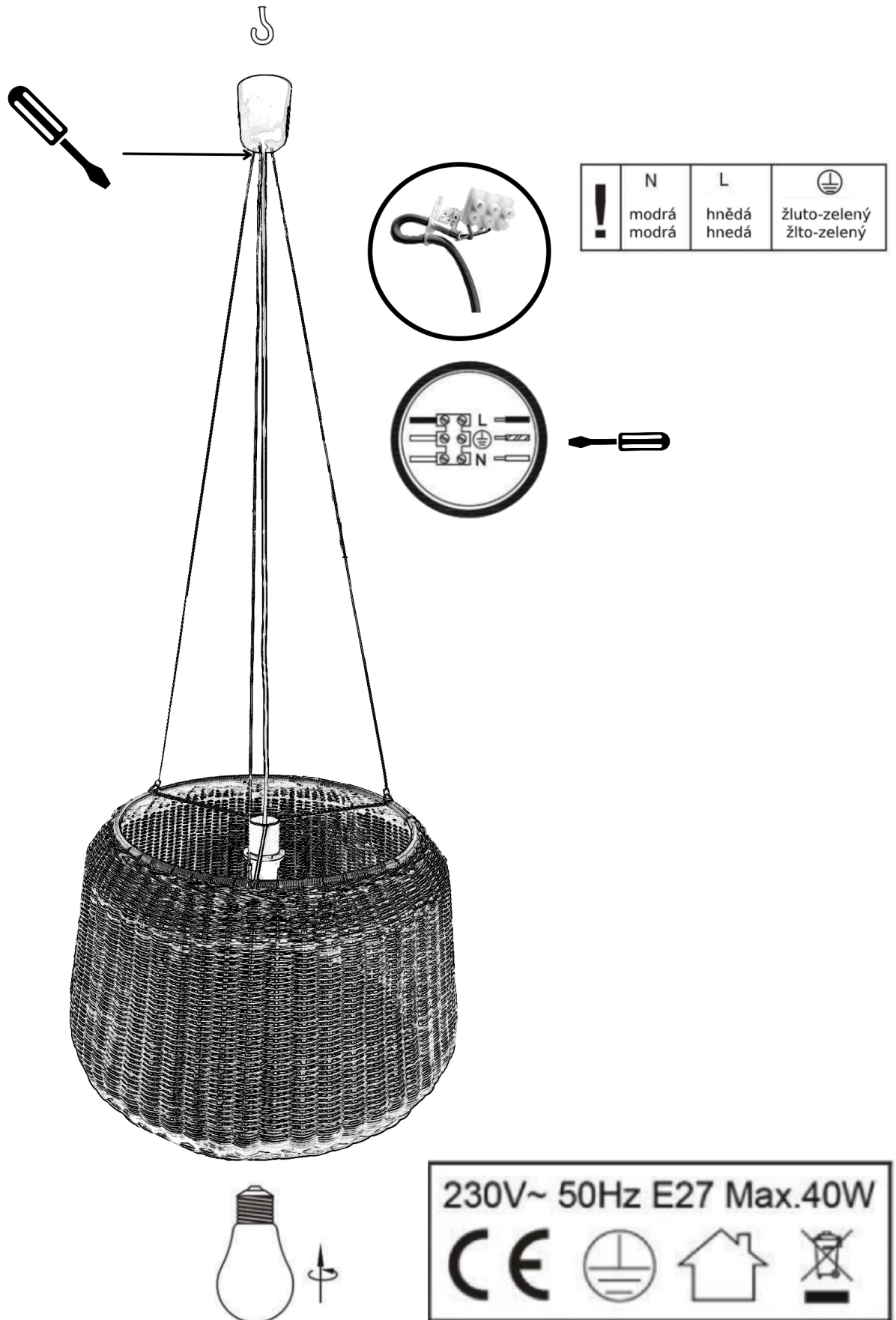
**SK Všeobecné bezpečnostné pokyny**

Inštaláciu a opravy svietidla môže vykonávať len osoba so zodpovedajúcou certifikáciou v odbore elektro. **Pozor! Pri montáži alebo pri akomkoľvek zásahu do svietidla (výmena svetelného zdroja, čistenie, servis), musí byť odpojený prívodový kábel zo zásuvky (případne vypnutý istič).** Dodržiavajte symboly a bezpečnostné pokyny uvedené v nasledujúcej časti, aby ste zamedzili neodbornej montáži, alebo používaniu.

**Úpravy:** Nevykonávajte na svietidle žiadne úpravy a ani na prívodnom kábli. **Prívodný kábel:** prívodný kábel tohto svietidla sa nedá vymeniť. V prípade jeho poškodenia odveďte svietidlo do odborného servisu alebo ho ekologicky zlikvidujte. **Spuštenie:** Nespúšťajte svietidlo, ak samotné svetlo alebo jeho prívodný kábel vykazujú známky poškodenia. **Výmena zdroja:** Pred výmenou zdroja musí byť svietidlo bez napätia. Presvedčte sa, či nie je svietidlo bez napätia. Presvedčte sa, či nie je svietidlo horúce a prípadne počkajte, kým nevychladne. Používajte len zdroje, ktoré sú uvedené na svietidle. Maximálny príkon zdroja sa nesmie prekročiť. Použite len zdroj schválený výrobcem. **Údržba:** Svietidlo je možné čistiť len vypnuté. Do oblasti prívodného kábla alebo k dielom, ktoré sú pod napätím, nesmie preniknúť žiadna vlhkosť. Použitím nevhodného čistiaceho prostriedku môžu vzniknúť škvrny alebo môže prísť k poškodeniu povrchu svietidla.

	<b>Trieda ochrany 1</b> Svietidlá s týmto symbolom pripojte do siete so žlto/zeleným vodičom na ochrannú uzemňovaciu svorku.
	Ne vyhadzujte zariadenie do bežného komunálneho odpadu. V súlade s európskou smernicou č: 2012/19/EU musí byť opotrebované elektrické náradie zhromažďované oddelene a odovzdané na ekologickú recykláciu. Informácie o možnostiach likvidácie opotrebovaného zariadenia vám podá v mieste Vášho bydliska obecná alebo mestská správa.
	Certifikácia CE

# Závěsné ratanové svítidlo. Závěsné ratanové svietidlo.



**VAROVÁNÍ: SVÍTIDLO MUSÍ BÝT INSTALOVÁNO KVALIFIKOVANÝM ELEKTRIKÁŘEM**  
**VAROVANIE: SVIETIDLO MUSÍ BYŤ INŠTALOVANÉ KVALIFIKOVANÝM ELEKTRIKÁROM.**

Svítidlo je nutné zavěsit na stropní hák. Stropní háček a žárovka není součástí balení.

Svietidlo je nutné zavesiť na stropné hák. Stropné háčik a žiarovka nie je súčasťou balenia.